

今回の配布クーポンより、電子クーポン形式に変更となりました。



電子クーポンを上手にご活用頂く為には、
下記アプリのダウンロードがオススメです。

※紙クーポンとしてもご利用いただけますが、対象店舗が少なくなります

region PAY のご案内

スマホアプリがオススメです！オススメする**3つ**の理由！

**スマホアプリは
すべての参加店舗で
ご利用可能**

※紙券はご利用できる店舗と
出来ない店舗がございます。



**クーポン残額の
管理がしやすい！**

スマホ1つで
残額がわかる。



紙クーポンと違って
**紛失の
リスクなし！**



事前準備 新規登録方法



【Android】
「入手」→「開く」をタップ

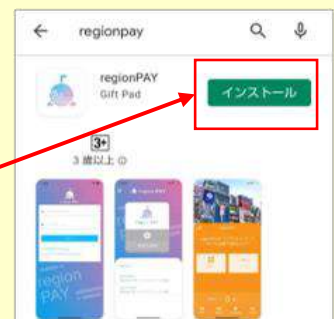
スマートフォンのカメラで
二次元コードを読み取って、
「regionPAY」をダウンロード



iPhoneを
ご利用のお客様



Andoridの
スマートフォンを
ご利用のお客様



【iPhone】
「インストール」→「開く」をタップ



【新規登録の方は
こちら】をタップ



スマートフォンの
電話番号と任意の
パスワードを入力



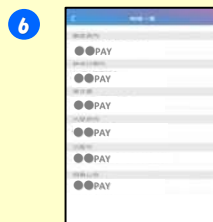
SMSで届いた
6桁の数字を
アプリの画面に入力



「生年月」「性別」
「郵便番号か住所」
を入力



「+地域を追加」を
タップ



クーポン記載の
「PAY」を選択



「利用規約に同意する」に
チェックを入れ、
「追加」をタップ




regionPAYの
画面内に選択の
PAYが追加

事前準備

スマホアプリへのチャージ

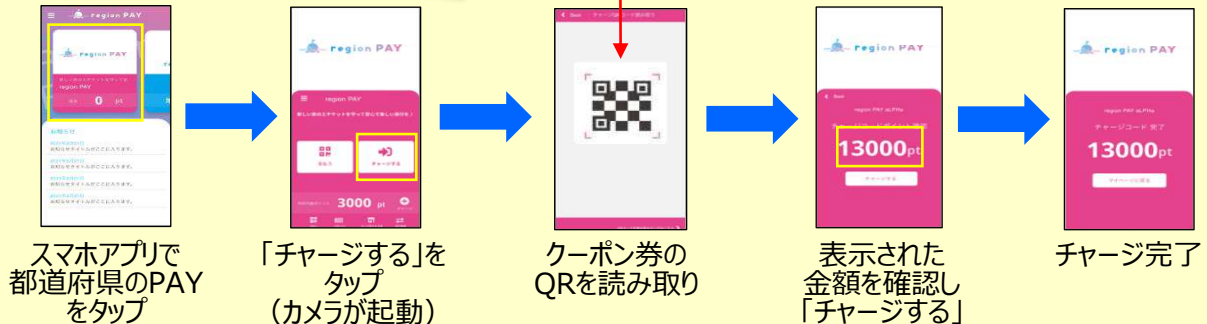
宿泊施設で
受け取った紙クーポンを
ご用意ください。



**このQRに
スマホをかざして枠の中心に
合わせてスキャンしてください。**

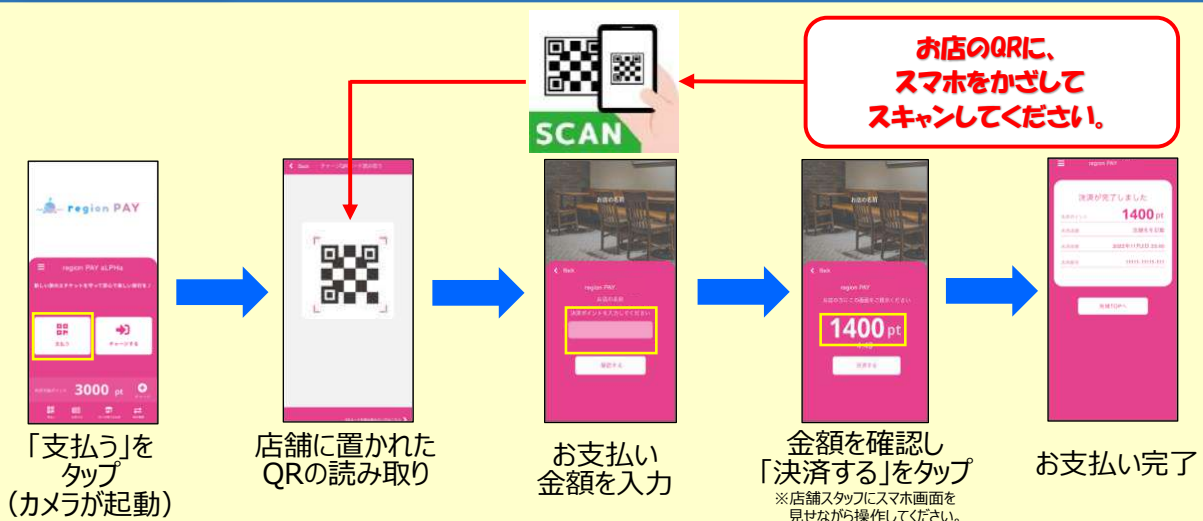
※うまく読み取れない場合は
画面右下の「QRコードを読み取れない方はこちら」を
クリックし、チケットに記載のチャージコードを入力してください。

※QRコードは株式会社デンソーウェーブの登録商標です。



お支払い

スマホアプリでの利用（お支払い）方法



よくあるご質問

- | | |
|---|--|
| Q クーポンはどこで使えますか？ | A アプリ内の「近くの使える店」に掲載されているさまざまな店舗でご利用いただけます。 |
| Q クーポンの利用期間は？ | A 宿泊旅行は、チェックイン日～チェックアウト日の23時59分までご利用いただけます。日帰り旅行は、旅行当日の23時59分までご利用いただけます。 |
| Q クーポンを利用期間内に使いきれなかった場合はどうなるか？ | A 利用期限を過ぎたクーポンはご利用できなくなります。必ず利用期間内にご利用ください。 |
| Q クーポンの決済はスマホアプリと紙クーポンの方法があるが、どの店舗でも両方に対応しているか？ | A スマホアプリの決済はクーポン加盟店であればどの店舗でもご利用できますが、紙クーポンによる決済は対応できない店舗がございます。クーポン加盟店がどの決済に対応しているかは、アプリでご確認いただけます。 |
| Q 紙クーポンで一部利用しましたが、残高をスマホアプリにチャージすることはできますか？ | A 可能です。ただし、一度チャージされると、紙クーポンでご利用いただくことはできません。 |